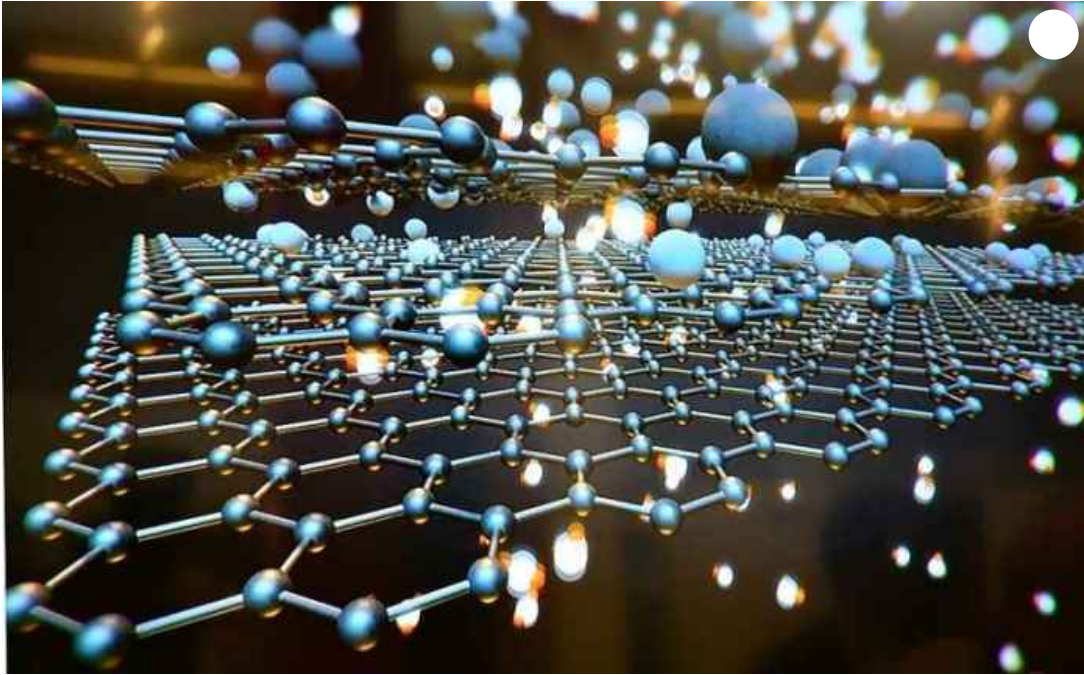



## Dr. Robert Young deelt nieuwe COVID-19 vaccin en bloedbevindingen – Zelf-assemblage met gepulseerde RFs

april 28, 2022



**I**nformatief gesprek met Dr. Robert Young, die nieuwe bevindingen deelt over zelfassemblerende “[grafeenmicrobelletjes](#)” in het Pfizer-vaccin, en ook over bewijzen van dezelfde soort [grafeenbelletjes in het bloed](#) van een Moderna-gevaccineerde persoon.

Dr. Young zegt dat het nano-grafeen zichzelf assembleert onder invloed van specifieke gepulseerde EMF-frequenties en dat het de bedoeling is een net-antennesysteem te vormen waarmee straling kan worden ontvangen en uitgezonden, ten dienste van biosensor-gegevenstransmissies, schrijft [Drrobertyoung.com](http://Drrobertyoung.com).



Graphene Micron Bubbles Found in the Pfizer So-Called CoVid - 19 Vaccines. Observed Under TEMS Microscopy. The X-ray Diffractometry Reveals Their Nature of Crystalline Carbon-based Nanoparticles of rGO -. Copyright Dr. Robert O. Young, Hikari Omni Publishing, March 10th, 2022

**Grafeenmicrobelletjes**

<https://www.drrobertyoung.com/post/covid-deaths-among-vaxxed-verses-the-unvaxxed>

Dit soort sensor- en antennesysteem met gebruikmaking van grafeen in de bio-elektronica wordt inderdaad besproken in verschillende wetenschappelijke artikelen, waaronder:

[https://www.academia.edu/34167322/Carbon\\_nanotube\\_based\\_biosensors\\_email\\_work\\_card=reading-history](https://www.academia.edu/34167322/Carbon_nanotube_based_biosensors_email_work_card=reading-history))

en suggereert een bio-controle bedoeling achter de COVID vaccins, die niet bekend gemaakt is door de vaccinmakers of de FDA en te herleiden is tot de DARPA sponsoring en financiering van deze vaccins, zoals eerder besproken in podcasts en in artikelen op Ramola D Reports en The Everyday Concerned Citizen.

<https://www.drrobertyoung.com/post/transmission-electron-microscopy-reveals-graphene-oxide-in-cov-19-vaccines>

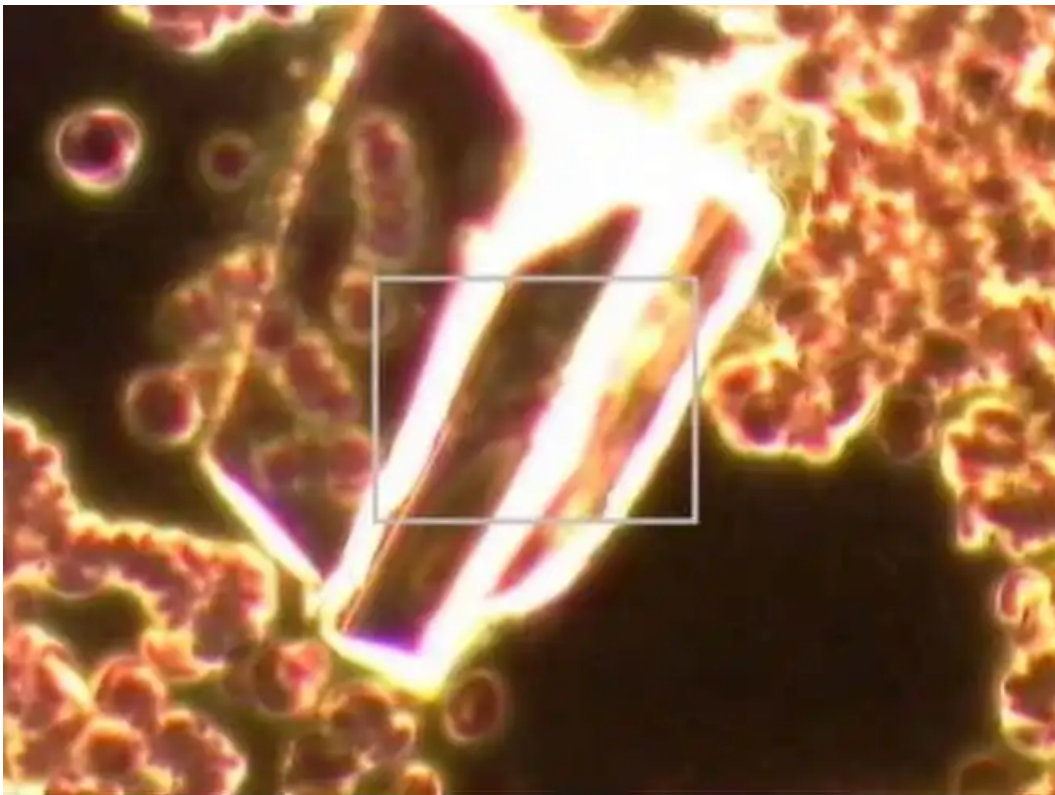
2D Grafeenoxide Biosensor Antenne Gevonden in het Pfizer Vaxxed Levend Bloed Onder Donkerveld Optische Microscopie bij 1500x – Copyright Dr. Robert O. Young, Hikari Omni Publishing, 10th maart, 2022

<https://everydayconcerned.net/2022/03/19/newsbreak-145-dr-robert-young-shares-covid-vaccine-blood-findings-of-nano-graphene-and-self-assembly-with-pulsed-rfs/>

 Dutch



<https://www.drrobertyoung.com/post/transmission-electron-microscopy-reveals-graphene-oxide-in-cov-19-vaccines>



2D Graphene Oxide Biosensor Antenna Found in the Pfizer Vaxxed Live Blood Under Dark Field Optical Microscopy at 1500x -  
Copyright Dr. Robert O. Young, Hikan/Omni Publishing, March 10th, 2022

<https://everydayconcerned.net/2022/03/19/newsbreak-145-dr-robert-young-shares-new-covid-vaccine-blood-findings-of-nano-graphene-and-self-assembly-with-pulsed-rfs/>





<https://www.drrobertyoung.com/post/transmission-electron-microscopy-reveals-graphene-oxide-in-cov-19-vaccines>

*Sensors* **2009**, *9*, 2289-2319; doi:10.3390/s90402289

OPEN ACCESS

**sensors**

ISSN 1424-8220

[www.mdpi.com/journal/sensors](http://www.mdpi.com/journal/sensors)

Review

## Electrochemical Sensors Based on Carbon Nanotubes

A. J. Saleh Ahammad <sup>1</sup>, Jae-Joon Lee <sup>1,2,\*</sup> and Md. Aminur Rahman <sup>2,\*</sup>

<sup>1</sup> Department of Advanced Technology Fusion, Konkuk University, Seoul 143-701, Korea

<sup>2</sup> Department of Applied Chemistry, Konkuk University, Chungju 380-701, Korea

E-Mails: [saleh203@konkuk.ac.kr](mailto:saleh203@konkuk.ac.kr); [jjlee@kku.ac.kr](mailto:jjlee@kku.ac.kr); [marahman@kku.ac.kr](mailto:marahman@kku.ac.kr)

\* Authors to whom correspondence should be addressed; E-Mails: [jjlee@kku.ac.kr](mailto:jjlee@kku.ac.kr) (J.J.L.); [marahman@kku.ac.kr](mailto:marahman@kku.ac.kr) (M.A.R.); Tel.: +82-43-840-3580, +82-43-840-3568; Fax: +82-43-851-4169

Received: 8 January 2009; in revised form: 17 March 2009 / Accepted: 30 March 2009 /

Published: 30 March 2009

[https://www.academia.edu/25078002/Electrochemical Sensors Based on Carbon Nanotubes?email\\_work\\_card=view-paper](https://www.academia.edu/25078002/Electrochemical_Sensors_Based_on_Carbon_Nanotubes?email_work_card=view-paper)

Review

## Carbon nanotube based biosensors



Ning Yang<sup>a</sup>, Xianping Chen<sup>a,b,c</sup>, Tianling Ren<sup>b</sup>, Ping Zhang<sup>a</sup>, Daoguo Yang<sup>a,\*</sup>

<sup>a</sup> The Faculty of Mechanical Engineering, Guilin University of Electronic Technology, 541004 Guilin, China

<sup>b</sup> Institute of Microelectronics, Tsinghua University, 100084 Beijing, China

### ARTICLE INFO

#### Article history:

Received 1 August 2014  
 Received in revised form 1 October 2014  
 Accepted 9 October 2014  
 Available online 18 October 2014

#### Keywords:

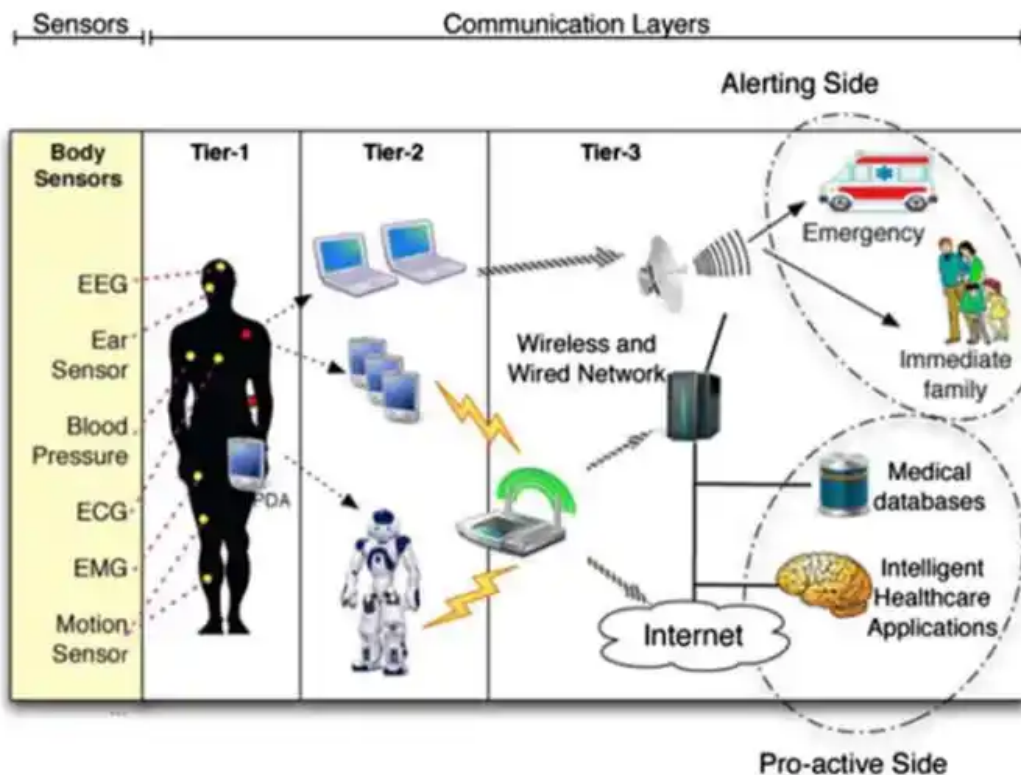
CNTs  
 Biosensors  
 Sensing mechanisms  
 CNT-based electrodes  
 CNT-field effect transistors

### ABSTRACT

Carbon nanotube (CNT) based biosensors are recognized to be a next generation building block for ultra-sensitive and ultra-fast biosensing systems. This article provides an overview on the recent expansion of research in the field of CNT-based biosensors. We start by first introducing the material structures and properties of CNTs. The basic and some new developed synthetic methods of CNTs are presented. This is followed by a collection of working principle and performance of different CNT-based biosensors. The roles and the processing methods of functionalized CNTs are summarized. After that, some of the practical applications and concerns in the field are addressed. What is more, the scientific and technological challenges in the field are discussed at the end of this review.

© 2014 Elsevier B.V. All rights reserved.

[https://www.academia.edu/34167322/Carbon\\_nanotube\\_based\\_biosensors?email\\_work\\_card=reading-history](https://www.academia.edu/34167322/Carbon_nanotube_based_biosensors?email_work_card=reading-history)



### Als u ook maar iets van dit alles betwijfelt!

Ga naar de website van DARPA en LEES VOOR UZELF ALLES OVER Obama's "BRAIN INITIATIEF" Dat geactiveerd werd door een Valse Vlag in 2013 en gefinancierd werd in 2016 – [De Corona SARS CoVid -19 Plandemie Inenting](#) – Een zogenaamd vaccin om de wereldbevolking in te spuiten met Grafeenoxide voor Transhumanisme, AI, Menselijke Verbinding met de Supercomputer voor Contact Tracing en Bevolkingscontrole!



› Defense Advanced Research Projects Agency › DARPA and the Brain Initiative

## DARPA and the Brain Initiative

The White House announced the BRAIN initiative in April 2013. Today, the initiative is supported by several federal agencies as well as dozens of technology firms, academic institutions, scientists and other key contributors to the field of neuroscience. DARPA is supporting the BRAIN initiative through a number of programs, continuing a legacy of DARPA investment in neurotechnology that extends back to the 1970s. An article in our 60th anniversary magazine provides an overview of the agency's recent research aimed at expanding the frontiers of the field and enabling powerful, new capabilities.

### Electrical Prescriptions (ElectRx)

The ElectRx program aims to help the human body heal itself through neuromodulation of organ functions using ultraminaturized devices, approximately the size of individual nerve fibers, which could be delivered through minimally invasive injection.

- [Work Begins to Support Self-Healing of Body and Mind](#)
- [ElectRx Has the Nerve to Envision Revolutionary Therapies for Self-Healing](#)
- [President Obama Highlights New DARPA Program Aimed at Developing Novel Therapies Customized to Individual Patients](#)

### Hand Proprioception and Touch Interfaces (HAPTIX)

The HAPTIX program aims to create fully implantable, modular and reconfigurable neural-interface microsystems that communicate wirelessly with external modules, such as a prosthesis interface link, to deliver naturalistic sensations to amputees.

- [Neuroscience of Touch Supports Improved Robotic and Prosthetic Interfaces](#)
- [HAPTIX Starts Work to Provide Prosthetic Hands with Sense of Touch](#)
- [By Restoring Sense of Touch to Amputees, HAPTIX Seeks to Overcome Physical and Psychological Effects of Upper Limb Loss](#)

<https://www.darpa.mil/program/our-research/darpa-and-the-brain-initiative>

Lees en bekijk hieronder de menselijke getuigenissen over het doelwit zijn van Nano Deeltjes van Grafeen en IJzeroxide!

[Verslag 262 | Panel over Vaccin Nanotech, Targeting Tech, AI-Techno Dominantie van de Mensheid](#)

Informatief en veelomvattend gesprek met Dr. Robert Young, Rainetta Jones, en Melinda Czarnyszka Romanov waarin de mRNA/liposoom/graphene-ladende vaccins onderzocht worden die nu mensen aan cloud computing en AI vasthaken, iets waar mensen het doelwit van zijn met deze Smart City technologieën, en ook microtech implantaten en WBANs (wireless body area networks) en BCI (brain computer interface) implantaten al een paar decennia lang over bericht worden.

**Beangstigend: wetenschappers van de Universiteit van Ulm ontdekken verontreinigingen in AstraZeneca-vaccin**

Heimelijke agressies door onwettige inlichtingendiensten, militaire divisies en biomedische onderzoeksgroepen hebben ertoe geleid dat mensen buitengerechtelijk geïmplanteed, gevolgd, bewaakt en aangevallen worden met elektromagnetische en akoestische neurowapens – een gruwelijk scenario van doelgerichtheid en vervolging dat verborgen wordt gehouden door “surveillance” en “geesteszieke” paradigma’s die uitgaan van plaatselijke fusiecentra en gesteund worden door corrupte media, wetshandhavers en psychologie/psychiatrie-beroepsbeoefenaars.

Dit wordt nu uitgebreid tot miljoenen via het vaccin nanotech. Ook werd er gesproken over bloed, de geheimen van het bloed en DNA, het in ons dragen van onze voorouders, en het letterlijk zijn van onze voorouders – en over speculaties over het richten van ziel en geest, en ook over bloedlijn.



[Deel 1 in een gesprek over Vaccine Nanotech, Targeting Tech, AI-Techno Dominantie van de Mensheid](#)

[Verlag 265 – Deel 2, Panel over Vaccine Nano: Bloedgeheimen, Virusleugens, Ware Gezondheid](#)

Verder informatieve discussie met dr. Robert Young, Rainetta Jones, Melinda Czarnyszka over de geheimen van het bloed, hoe DNA voorouderlijk geheugen en persoonlijkheid codeert, motivatie en gedrevenheid, hoe pleomorfisme zoals onderwezen door Antoine Bechamp inzicht biedt in een nieuwe manier van denken over gezonde bloedplaatjes in gezonde alkalische milieus tegenover kiemvorming en -oplossing in ongezonde verontreinigde milieus binnen plasma en het interstitium, hoe de kiemtheorie gebouwd blijkt te zijn op leugens over virussen, terwijl geen enkel virus ooit echt apart geïsoleerd is geweest, hoe giftige chemische vergiftiging in de loop der tijden verward is met besmettelijke virusziekte, en hoe vaccins gebruikt zijn en nog steeds gebruikt worden als vehikel voor bio-dominatie, overdracht van ziekte, en momenteel ook steriliteit en nanotechnologische toediening met de bedoeling het menselijk lichaam elektromagnetisch te koloniseren en het vatbaar te maken voor uitwendige draadloze stralingsmanipulatie.

**Man val arts aan die een van zijn familieleden het COVID-19 vaccin gegeven had en stierf na inname**

Ook worden de schendingen van het doelwit besproken, waaraan iedereen tegenwoordig onwettig bio- en neuro-getrafficked wordt met bio-hacking wapens, zoals RFID en nanotech implantaten, WBANs, BCI-CBIs, die de grove invasieve en vervolgende experimenten van neurostimulatie, synthetische telepathie, mind-hiving, EEG Cloning, EEG Heterodyning, netvlies-implantaten die ingepipte beelden toelaten, en verschillende andere neuro-invasies – allemaal illegale, onwettige, nazi-wreedheden die vandaag de dag en al tientallen jaren lang beoefend worden door criminele wetenschappers en veiligheidsmensen in militaire en inlichtingendiensten, met de hulp van academische instellingen en onderzoeksinstellingen, die wereldwijd onethische en onmenselijke operaties uitvoeren op Amerikanen en andere burgers onder de dekmantel van bewaking en terrorismebestrijding.

Oplossingen worden door Dr. Young en de groep besproken—waaronder de moeilijkheid om artsen te vinden om implantaten te verwijderen; er zijn ethische chirurgen nodig om alle bio-hacking en neuro-trafficked slachtoffers te hulp te komen.

[Merk op dat grafeen via elektronen- en optische microscopie en spectroscopie gevond](#)



[is in alle vier de grote biowapens die door medische geleerden vaccins genoemd worden](#), door Dr. Young en talrijke onderzoekers wereldwijd, waaronder het onderzoek van Dr. Pablo Campra met La Quinta Columna, en ook in andere COVID vaccins, in griepvaccins, in andere vaccins, in gebotteld water, en in regenwater.

Meer bewijs met behulp van Optische, Elektronen- en Spectroscopie bij de identificatie van ALLE niet bekendgemaakte ingrediënten van vaccins!

[NEWSBREAK 133|BREAKING: DR. YOUNG ONTHULT GRAFEEN, ALUMINIUM, LNP CAPSIDS, PARASIT IN 4 VACCINS](#)

[Gezien de giftigheid van grafeen, ijzeroxide en het feit dat het dodelijke stolling veroorzaakt–veroorzaakt de dodelijke stijging van plotselinge sterfgevallen en beroertes](#), verlammingen, hartaanvallen, en ander ernstig letsel bij de COVID-gevaccineerden – raadt Dr. Young aan het grafeen eruit te ontgiften!

[Dr. Young vermeldt het gebruik van de Franse Montmorilloniet klei](#) die hij eerder in een Newsbreak heeft aanbevolen, en beschrijft ook de Q-Link Sympathetic Resonance Technology, een zilveren hanger met kristallen in het midden en spoelen van koper, die zich verbindt met hartfrequenties en zich vastzet op resonantiefrequenties, waardoor iemands biofield beschermd wordt tegen schadelijke omgevings- of gepulseerde of gerichte frequenties.

**5.800 volledig gevaccineerde Amerikanen hebben COVID-19 opgelopen, 74 doden**

[Dr. Erik Enby presenteert zijn Pfizer Vaccin Microscopie die het werk van Dr. Robert O Young valideert](#)

Aanvullend Wetenschappelijk Peer-Reviewed Bewijs voor het gebruik van Graphene Carbon Nanotubes bij het Hacken van het Menselijk Lichaam en Brein!

[1. Electrical and Thermal Properties of Conductive Polymer Nanocomposites](#) – Dr. Christopher Igwe Idumah

[2. The increasing importance of carbon nanotubes and nanostructured conducting polymers in biosensors](#) – Dermot Diamond

[3. Immobilization Techniques in the Fabrication of Nanomaterial-Based Electrochemical Biosensors: A Review](#) – Juan David Cuervo Velasquez

[4. Biosensing Devices: Conjugated Polymer Based Scaffolds](#) – Saniye Soylemez, Melis Kesik



[5. Chemically Modified Carbon Nanotubes: Derivatization and Their Applications](#) –

Malingappa Pandurangappa

 Dutch

[6. Composites of intrinsically conducting polymers as sensing nanomaterials](#) – Mira

Josowicz

[7. The 7/7 Attacks – A Case Study in Intelligence Failure](#) – Rhys Martin

[New Micro -and Nanotechnologies for Electrochemical Biosensor Development](#) – ea me

[8. Recent Advances in Polymeric Materials Used as Electron Mediators and Immobilizing Matrices in Developing Enzyme Electrodes](#) – Mambo Moyo

[An integrated platform for advanced diagnostics](#) – Sandro Carrara

[9. Electrical and Thermal Properties of Conductive Polymer Nanocomposites](#) – Idumah, C. I. (2021) Academia Letters. <https://doi.org/10.20935/AL2290>

[10. Galpaya, D. \(2012\). Recent Advances in Fabrication and Characterization of Graphene-Polymer Nanocomposites.](#) – Galpaya, D. (2012) Graphene, 01(02), 30–49.

<https://doi.org/10.4236/GRAPHENE.2012.12005>

---

*Copyright © 2022 vertaling door Frontnieuws. Toestemming tot gehele of gedeeltelijke herdruk wordt graag verleend, mits volledige creditering en een directe link worden gegeven.*

GRAFEENOXIDE DOSSIER

 Volg Frontnieuws op Telegram

Lees meer over:

### Frontnieuws

<https://www.frontnieuws.com>

Mijn lichaam is geen eigendom van de staat. Ik heb de uitsluitende en exclusieve autonomie over mijn lichaam en geen enkele politicus, ambtenaar of arts heeft het wettelijke of morele recht om mij te dwingen een niet-gelicentieerd, experimenteel vaccin of enige andere medische behandeling of procedure te ondergaan zonder mijn specifieke en geïnformeerde toestemming. De beslissing is aan mij en aan mij alleen en ik zal mij niet onderwerpen aan chantage door de overheid of emotionele manipulatie door de media, zogenaamde celebrity influencers of Rutte.

